

# SULMONA



**Modello non disponibile con letto**

**VERSIONE IN PELLE**

Cuscini di seduta e della spalliera fissi

**IMBOTTITURA STANDARD VERSIONE IN PELLE**

SEDUTA: molle insaccate singolarmente e rivestite con uno strato di poliuretano con densità 40 kg/m<sup>3</sup>

SPALLIERA: fiocco acrilico

BRACCIOLI: fiocco acrilico

**VERSIONE IN TESSUTO**

Completamente sfoderabile

**IMBOTTITURA STANDARD VERSIONE IN TESSUTO**

SEDUTA: gomma di poliuretano espanso densità 35 kg/m<sup>3</sup> e fibre acriliche

SPALLIERA: fiocco acrilico

BRACCIOLI: fiocco acrilico

**STRUTTURA**

VERO LEGNO e agglomerati di legno

ASSEMBLAGGIO: colla e graffe

**SOSPENSIONI**

SEDUTA: sistema "Elast" (cinghie elastiche intrecciate)

**OPTIONAL**

Disponibile meccanismo relax elettrico.

Il meccanismo relax manuale od elettrico necessita di una distanza dal muro di 8 cm.

La pulsantiera per relax elettrico si trova comodamente all'interno della seduta.

**BRACCIOLO 1**



**PIEDE STANDARD**  
H. 4 cm wengé e cromo



**PIEDE OPTIONAL**  
H. 3,5 cm legno noce

**BRACCIOLO 2**



**PIEDE STANDARD**  
H. 4 cm legno wengé



**PIEDE OPTIONAL**  
H. 3,5X150 cm cromo lucido



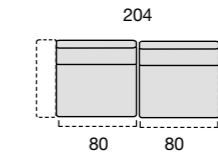
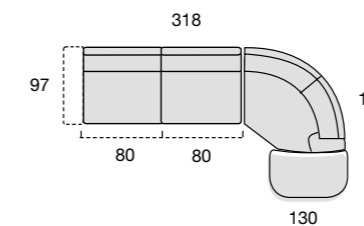
**PIEDE OPTIONAL**  
H. 4 cm cromo lucido

**BRACCIOLO 3**



**PIEDE STANDARD**  
H. 4 cm cromo lucido


**COMPOSIZIONI FOTOGRAFATE**



**VERSIONE IN PELLE**



SPALLIERA IN FIOCCO



SEDUTA CON MOLLE

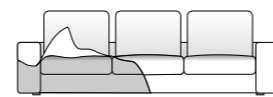
**VERSIONE IN TESSUTO**



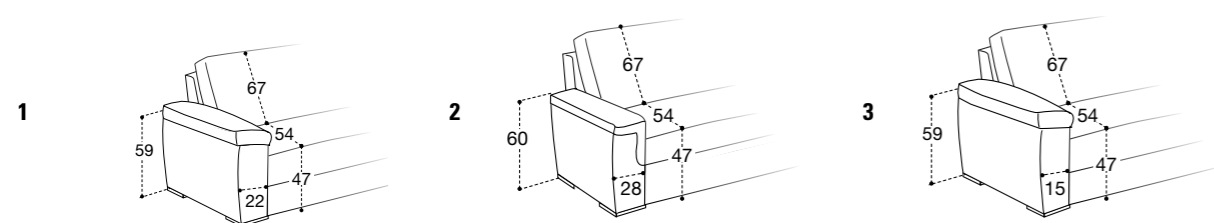
SPALLIERA IN FIOCCO



SEDUTA IN POLIURETANO ESPANSO



COMPLETAMENTE SFODERABILE



**DIMENSIONE TOTALE DEL DIVANO =**  
DIMENSIONE SCOCCA + DIMENSIONE 2 BRACCIOLI

